

Bonitetno izvješće

BEER POINT j.d.o.o.

Izdano dana 10.12.2025.

PROFIL

Poglavlje 1

Poduzeće: **BEER POINT j.d.o.o.**
Naslov: **Draškovićeva ulica 31, 10000 ZAGREB**
Djelatnost: **O 82.30.0 ORGANIZACIJA SASTANAKA I POSLOVNIH SAJMOVA**
Matični broj: **04739680**
OIB: **03864690697**
Veličina poduzeća: **Mikro**

VLASNICI I PODRUŽNICE

Poglavlje 2

U zadnjoj godini

Vlasnici: **1**

Broj podružnica: **0**

BLOKADE

Poglavlje 5

U zadnjoj godini

Trenutačni broj blokiranih računa:

1 / 1 poslovnih računa

Blokade:

188 / 365 dana

Datum ažuriranja blokada: 9.12.2025.

REZULTATI POSLOVANJA

Poglavlje 6

Kategorije	2022	2023	2024
Ukupno aktiva	554.343	684.301	684.301
Kapital i rezerve	56.274	161.489	161.489
Ukupni prihodi	225.836	280.969	280.969
Neto dobit/gubitak razdoblja	58.089	105.213	105.213
Broj zaposlenih osoba	0,00	0,00	1,00
Udio obveza u financiranju	89,85	76,40	76,40
Koeficijent tekuće likvidnosti	0,65	0,36	0,36
Stopa povrata imovine (ROA)	10,85	16,99	15,38
Stopa povrata na kapital (ROE)	213,14	96,63	65,15

Podaci su prikazani u 1 EUR.

BONITETNA OCJENA

Poglavlje 3



SEMAFOR



Crveno svjetlo – kritični događaji zabilježeni u podatkovnoj bazi Boniteti.hr utječu na poslovanje poduzeća.

PLATEŽNI INDEKS

Poglavlje 4

Nema podataka

Za izabrani subjekt u ovoj kategoriji nema podataka.

Profil

BEER POINT j.d.o.o.

Izdano dana 10.12.2025.

Poglavlje 1

PROFIL

Puni naziv: **BEER POINT j.d.o.o. za usluge**

Pravni oblik: **JEDNOSTAVNO DRUŠTVO S OGRANIČENOM**

ODGOVORNOSTI

Djelatnost: **O 82.30.0 ORGANIZACIJA SASTANAKA I POSLOVNIH
SAJMOVA**

Datum osnivanja: **5.6.2017.**

Registarski broj: **04739680**

Veličina poduzeća: **Mikro**

Registracijski sud: **Trgovački sud u Zagrebu**

Županija: **Grad Zagreb**

POSLOVNI RAČUN

HR6124020061100831463 ERSTE & STEIERMÄRKISCHE BANK d.d.

MENADŽMENT

Prikazano 1 od 1

Naziv

Mislav Mažuran
(Direktor)

Vlasnici i podružnice

BEER POINT j.d.o.o.

Izdano dana 10.12.2025.

Poglavlje 2

VLASNICI

Prikazano 1 od 1

 MISLAV MAŽURAN

PODRUŽNICE

Prikazano 0 od 0

Za izabrani subjekt u ovoj kategoriji nema podataka.

Bonitetna ocjena

BEER POINT j.d.o.o.
Izdano dana 10.12.2025.

Poglavlje 3

BONITETNA OCJENA

D2 --

POVIJEST

2023	2024
D2	D2

FINANCIJSKA PROCJENA D2

Poduzeće posluje ispod prosjeka i ima malu vjerojatnost neuspjeha u budućnosti. Problemi sa likvidnošću nisu isključeni istovremeno postiže rentabilnost u okviru prosjeka.

Likvidnost

Prosječno

Naziv	Vrijednost	Indikator	Tumačenje
Udio obaveza u financiranju	76,40	<div><div></div><div></div><div></div><div></div><div></div></div>	Pazi
Platežna sposobnost	0,36	<div><div></div><div></div><div></div><div></div><div></div></div>	Oprezno
Servisiranje duga	0,71	<div><div></div><div></div><div></div><div></div><div></div></div>	Odlično
Kreditna izloženost iz poslovanja	0,29	<div><div></div><div></div><div></div><div></div><div></div></div>	Pazi

Uspješnost

Prosječno

Naziv	Vrijednost	Indikator	Tumačenje
Stopa povrata na imovinu	17,11	<div><div></div><div></div><div></div><div></div><div></div></div>	Dobro
Produktivnost ukupne imovine	0,41	<div><div></div><div></div><div></div><div></div><div></div></div>	Pazi

DINAMIČNA OCJENA --

Lokacija subjekta ima manji rizik od prosjeka. Posljednja blokada bankovnog računa trajala je dulje od 90 dana. Financijski podaci subjekta upućuju na dobro financijsko stanje.

Pokazatelji

Naziv	Točke	Tumačenje
Djelatnost	3	<div><div></div><div></div><div></div><div></div><div></div></div>
Lokacija	4	<div><div></div><div></div><div></div><div></div><div></div></div>
Profil	5	<div><div></div><div></div><div></div><div></div><div></div></div>
Blokade	1	<div><div></div><div></div><div></div><div></div><div></div></div>
Navike plaćanja	n.p.	<div><div></div><div></div><div></div><div></div><div></div></div>
Financijski podaci	4	<div><div></div><div></div><div></div><div></div><div></div></div>

KREDITNI LIMIT*

91

Preporučena gornja granica kreditnog limita u radu s klijentom s odgodom do 3 mjeseca za ovaj poslovni subjekt je 91

KREDITNA MARŽA

74,00 %

Preporučena minimalna kreditna marža za odobravanje odgode plaćanja do 3 mjeseca za ovaj poslovni subjekt je 74,00 %

* Podaci su prikazani u 1 EUR.

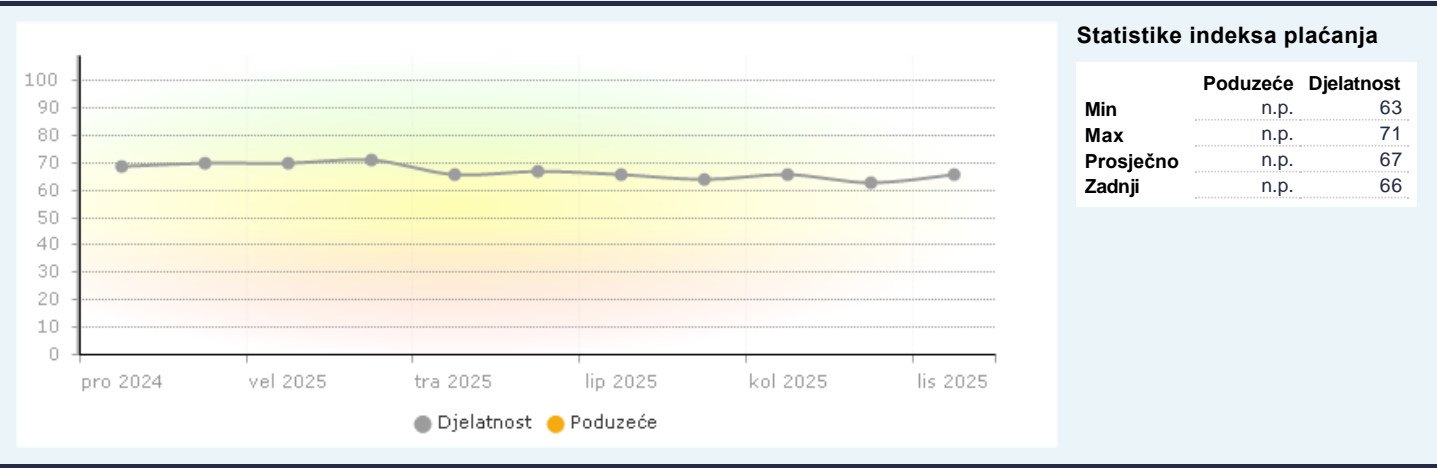
PLATEŽNI INDEKS

Nema podataka
Nema podataka

n.p.

NAPOMENA

Izračuni se temelje na plaćenim računima sadržanima u bazi podataka. Baza ne sadrži sve račune koji su poduzeću bili izdani već samo one koji su dostupni nositelju portala.



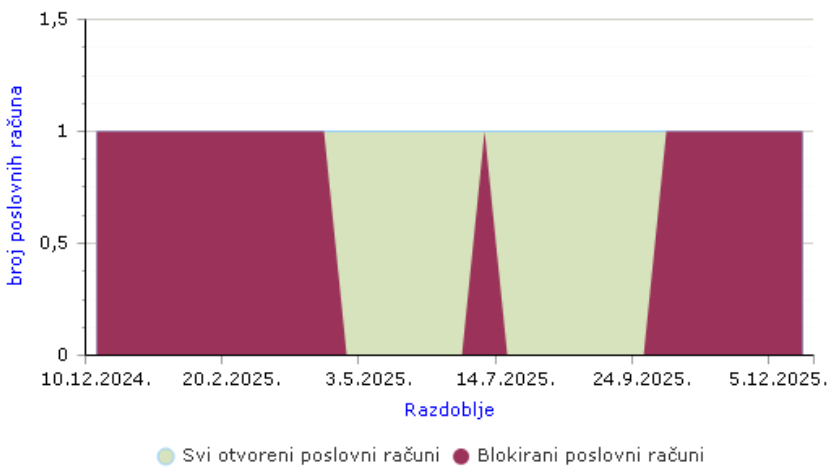
Indeks plaćanja izračunava se po metodi ponderirane sredine s obzirom na datum dospijea i datuma naplate računa. Ponder je iznos računa. Indeks plaćanja dostupan je za one poslovne subjekte za koja su podaci o naplati računa dostupni nositelju portala.

Indeks plaćanja	Tumačenje
81 - 100	Poslovni subjekt plaća prije dospijea.
80	Poslovni subjekt plaća točno prema dospijeu.
75 - 79	Poslovni subjekt plaća 7 dana nakon dospijea.
70 - 74	Poslovni subjekt plaća od 8 do 15 dana nakon dospijea.
50 - 69	Poslovni subjekt plaća od 16 do 30 dana nakon dospijea.
40 - 49	Poslovni subjekt plaća od 30 do 60 dana nakon dospijea.
31 - 39	Poslovni subjekt plaća od 60 do 90 dana nakon dospijea.
20 - 30	Poslovni subjekt plaća od 90 do 120 dana nakon dospijea.
0 - 19	Poslovni subjekt plaća 120 dana nakon dospijea.
n.p.	Nema podataka

BLOKADE U ZADNJOJ GODINI

Datum ažuriranja blokada: 9.12.2025.

188 / 365 dana
Broj dana blokada u zadnjoj godini.

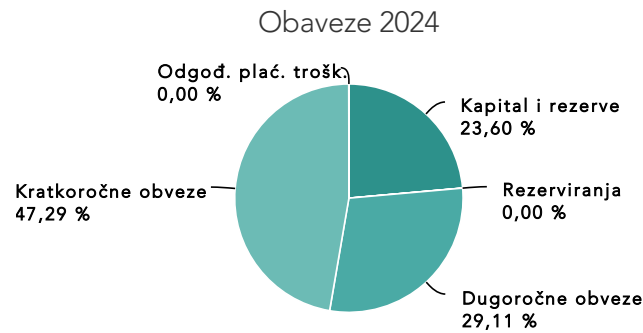


ZADNJE BLOKADE

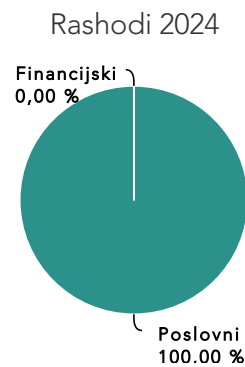
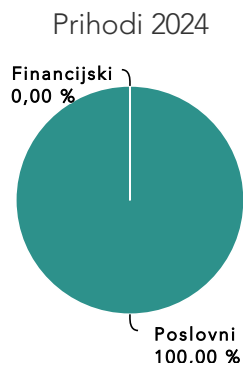
Prikazano 3 od 3

Poslovni račun	Od	Do	Broj blokiranih dana
HR6124020061100831463 ERSTE & STEIERMÄRKISCHE BANK d.d.	3.10.2025.		68
HR6124020061100831463 ERSTE & STEIERMÄRKISCHE BANK d.d.	24.6.2025.	2.7.2025.	8
HR6124020061100831463 ERSTE & STEIERMÄRKISCHE BANK d.d.	17.9.2024.	1.4.2025.	196

BILANCA - GRAFIKON



RAČUN DOBITI I GUBITKA - GRAFIKON



Financijski podaci

BEER POINT j.d.o.o.

Izdano dana 10.12.2025.

Poglavlje 6

BILANCA

Kategorije	2022	2023	2024	Rast abs. (rel.)
Potraživanja za upisani a neuplać...	0	0	0	0
Dugotrajna imovina	430.778,42	568.658	568.658	0 (0%)
Nematerijalna imovina	0	0	0	0
Materijalna imovina	430.778,42	568.658	568.658	0 (0%)
Dugotrajna financijska imovina	0	0	0	0
Dugoročna potraživanja	0	0	0	0
Odgođena porezna imovina	0	0	0	0
Kratkotrajna imovina	123.551,66	115.643	115.643	0 (0%)
Zalihe	0	0	0	0
Kratkoročna potraživanja	89.269,36	80.416	80.416	0 (0%)
Kratkotrajna financijska imovina	0	20.866	20.866	0 (0%)
Novac u banci i blagajni	34.295,57	14.361	14.361	0 (0%)
Plaćeni troškovi budućeg razdoblj...	0	0	0	0
Gubitak iznad kapitala	n.p.	n.p.	n.p.	n.p.
Ukupno aktiva	554.343,35	684.301	684.301	0 (0%)
Izvanbilančni zapisi	0	0	0	0
Kapital i rezerve	56.274,47	161.489	161.489	0 (0%)
Temeljni (upisani) kapital	0	1	1	0 (0%)
Kapitalne rezerve	0	0	0	0
Rezerve iz dobiti	0	0	0	0
Revalorizacijske rezerve	0	0	0	0
Zadržana dobit/gubitak	-1.791,76	56.275	56.275	0 (0%)
Dobit/gubitak poslovne godine	58.066,23	105.213	105.213	0 (0%)
Manjinski interes	0	0	0	0
REZERVE FER VRIJEDNOSTI	0	0	0	0
Rezerviranja	0	0	0	0
Rezerviranja za mirovine, otpremn...	0	0	0	0
Rezerviranja za porezne obveze	0	0	0	0
Druga rezerviranja	0	0	0	0
Rezerviranja za započete sudske s...	0	0	0	0
Rezerviranja za troškove obnavlja...	0	0	0	0
Rezerviranja za troškove u jamstv...	0	0	0	0
Dugoročne obveze	309.204,33	199.202	199.202	0 (0%)
Dugoročne financijske obveze	309.204,33	199.202	199.202	0 (0%)
Dugoročne poslovne obveze	0	0	0	0
Kratkoročne obveze	188.864,56	323.610	323.610	0 (0%)
Kratkoročne financijske obveze	28.495,59	36.778	36.778	0 (0%)
Kratkoročne poslovne obveze	160.368,97	286.832	286.832	0 (0%)
Odgođeno plaćanje troškova i prih...	0	0	0	0
Ukupno – pasiva	554.343,35	684.301	684.301	0 (0%)
Izvanbilančni zapisi	0	0	0	0
Pripisano imateljima kapitala mat...	n.p.	n.p.	n.p.	n.p.
Pripisano manjinskom interesu	n.p.	n.p.	n.p.	n.p.

* Podaci su prikazani u 1 EUR.

RAČUN DOBITI I GUBITKA

Kategorije	2022	2023	2024	Rast abs. (rel.)
Ukupni prihodi	225.835,60	280.969	280.969	0 (0%)
Poslovni prihodi	225.835,60	280.969	280.969	0 (0%)
Financijski prihodi	0	0	0	0
Izvanredni - ostali prihodi	n.p.	n.p.	n.p.	n.p.
Udio u dobiti od pridruženih podu...	0	0	0	0
Ukupni rashodi	161.639,28	163.918	163.918	0 (0%)
Poslovni rashodi	161.214,41	163.918	163.918	0 (0%)
Financijski rashodi	424,88	0	0	0
Izvanredni - ostali rashodi	n.p.	n.p.	n.p.	n.p.
Udio u gubitku od pridruženih pod...	0	0	0	0
Poslovni dobit/gubitak	64.621,19	117.051	117.051	0 (0%)
EBITDA	64.621,19	117.051	117.051	0 (0%)
Dobit/gubitak prije oporezivanja	64.196,31	117.051	117.051	0 (0%)
Dobit prije oporezivanja	64.196,31	117.051	117.051	0 (0%)
Gubitak prije oporezivanja	0	0	0	0
Porez na dobit	6.107,61	11.838	11.838	0 (0%)
Neto dobit/gubitak razdoblja	58.088,70	105.213	105.213	0 (0%)
Dobit razdoblja	58.088,70	105.213	105.213	0 (0%)
Gubitak razdoblja	0	0	0	0
Dobit/gubitak pripisana imateljima...	0	0	0	0
Sveobuhvatna dobit ili gubitak raz...	n.p.	n.p.	n.p.	n.p.
Dobit ili gubitak razdoblja	0	0	0	0
Neto ostala sveobuhvatna dobit il...	0	0	0	0
Pripisana imateljima kapitala mat...	n.p.	n.p.	n.p.	n.p.
Dobit/gubitak pripisana manjinsko...	0	0	0	0
Pripisana manjinskom interesu	n.p.	n.p.	n.p.	n.p.
Dodana vrijednost	64.966,40	117.358	117.358	0 (0%)

* Podaci su prikazani u 1 EUR.

Financijski podaci

BEER POINT j.d.o.o.

Izdano dana 10.12.2025.

Poglavlje 6

POKAZATELJI

Kategorije	2022	2023	2024	Rast abs. (rel.)
Troškovi kamata (s povezanim i ne...	0	0	0	0
Investicije u novu dugotrajnu imo...	0	137.874	0	-137.874 (-100%)
Uvoz u razdoblju	0	0	0	0
Broj zaposlenih osoba	0	0	1	1
Prihodi od prodaje u inozemstvu	0	0	0	0
Premije osiguranja (bruto)	0	0	0	0
POKAZATELJI INVESTIRANJA				
Udio materijalne i nematerijalne ...	77,71	83,10	83,10	0,00 (0%)
Udio kratkotrajne imovine u ukupn...	22,29	13,85	13,85	0,00 (0%)
Udio financijske imovine u ukupno...	0,00	3,05	3,05	0,00 (0%)
POKAZATELJI FINANCIRANJA				
Udio kapitala u financiranju	10,15	23,60	23,60	0,00 (0%)
Udio obveza u financiranju	89,85	76,40	76,40	0,00 (0%)
Pokriće dugotrajne imovine kapita...	0,13	0,28	0,28	0,00 (0%)
POKAZATELJI LIKVIDNOSTI				
Pokriće dugotrajne imovine i zali...	0,13	0,28	0,28	0,00 (0%)
Koeficijent tekuće likvidnosti	0,65	0,36	0,36	0,00 (0%)
Koeficijent ubrzane likvidnosti	0,65	0,36	0,36	0,00 (0%)
Dobit prije oporezivanja	28,43	41,66	41,66	0,00 (0%)
Neto dobit	25,72	37,45	37,45	0,00 (0%)
POKAZATELJI AKTIVNOSTI				
Koeficijent obrtaja kratkotrajne ...	0,06	0,53	0,60	0,08 (15%)
Koeficijent obrtaja zaliha	n.p.	n.p.	n.p.	n.p.
Servisiranje duga	0,40	0,71	0,71	0,00 (0%)
POKAZATELJI OBRTAJA IMOVINE U DAN...				
Ukupni obrtni kapital	930.916,00	115.643,00	115.643,00	0,00 (0%)
Operativna stopa povrata na imovinu	12,07	18,90	17,11	-1,79 (-9%)
Platežna sposobnost	0,65	0,36	0,36	0,00 (0%)
POKAZATELJI RENTABILNOSTI, PROFIT...				
Koeficijent obrtaja potraživanja	2,96	3,31	3,49	0,18 (5%)
Dani vezivanja zaliha	0,00	0,00	0,00	0,00
Trajanje naplate potraživanja u d...	123,17	110,21	104,47	-5,75 (-5%)
Dani vezivanja kratkoročnih obveza	327,72	755,54	972,66	217,12 (29%)
Marža neto dobiti	25,72	37,45	37,45	0,00 (0%)
Produktivnost ukupne imovine	0,42	0,45	0,41	-0,04 (-10%)
Stopa povrata imovine (ROA)	10,85	16,99	15,38	-1,61 (-9%)
Operativna dobit	28,61	41,66	41,66	0,00 (0%)
NOVČANI TIJEK				
Stopa povrata na kapital (ROE)	213,14	96,63	65,15	-31,48 (-33%)
Novčani tijek iz operacija	437.494,00	105.213,00	105.213,00	0,00 (0%)

* Podaci su prikazani u 1 EUR.

Ovo izvješće dobivate u skladu s vašim ugovorom o pretplati i uvjetima i odredbama na Dun & Bradstreet d.o.o..

Osim ako je izričito drugačije dogovoreno, informacije u ovom izvješću tvrtke namijenjene su isključivo za vlastitu upotrebu.

Sve poslovne informacije u ovom izvješću, koje sadrže pojedinosti o kreditnoj sposobnosti i solventnosti (također se nazivaju procjena rizika, indeks kreditnog rejtinga ili kreditna preporuka), ne smiju se tumačiti kao izjava o činjenicama ili individualnoj stručnosti, a također ne kao „ocjena ” u smislu Uredbe (EZ) br. 1060/2009 od 16. rujna 2009. o agencijama za kreditni rejting. Umjesto toga, ove se informacije odnose isključivo na vrijednosne prosudbe, koje se temelje na matematičkim i statističkim analizama i automatski kreiranim procjenama vjerojatnosti (“bodovanje”).

Nastojimo pružiti informacije koje su točne i potpune. Međutim, zbog stalno mijenjanja baza podataka i oslanjanja na vanjske izvore ne možemo prihvatiti odgovornost za informacije u ovom izvješću tvrtke koje su ažurne, točne ili potpune, osim u slučajevima grubog nemara ili namjere.

Za sve posljedice odluka donesenih na temelju ovog izvješća odgovornost je isključivo korisnika.